

Новости

- ООО "СЛАВИНВЕСТБАНК" приняло решение о размещении облигаций серии 04 и серии 05 совокупным объемом 8 млрд. рублей
- НК "Роснефть" (ROSN) разместит до конца 2007 г рублевые облигации на сумму 45 млрд. руб. Облигации планируется выпустить сроком не более 7 лет, купон планируется на уровне 8 проц годовых
- С 3 сентября 2007 года на Классическом рынке приостанавливаются торги облигациями серий 01 и 02 ООО «Пятерочка Финанс» (коды на Классическом рынке - PTRK01 и PTRK02), в связи с принятием решения о ликвидации Общества.

Корпоративные и муниципальные облигации

В пятницу котировки на рынке рублевых облигаций двигались разнонаправленно. Однако покупатели постепенно возвращаются на российский долговой рынок. Оживление активности в секторе корпоративных долговых обязательств вызвана прохождением пика кризиса ликвидности на денежно-кредитном рынке, где ставки МБК продолжают снижение и составляют 6-7%. Объемы торгов на ММВБ незначительно выросли и составили 53,6 млрд.рубл.

Доходность десятилетних американских казначеских облигаций на фоне продолжающихся опасений на ипотечном рынке достигла минимального уровня и составила 4,53%. Несмотря на незначительную стабилизацию на кредитном рынке США, вызванную выступлениями Буша и Бернанке инвесторы по прежнему продолжают перекладывать риск в наиболее надежные инструменты.

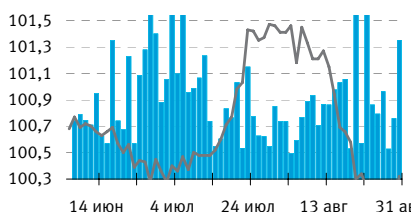
На этой неделе в следствии улучшения ситуации на денежном рынке покупатели начнут возвращаться к сильно подешевевшим российским бондам.

События рынка рублевых облигаций на ближайшие дни

Дата	Выпуск	Купон, Событие	Объем, млн. руб.
03	КалужОбл-2	21,44	27,872
	МИК-01	65,82	32,91
	Магадан-07	24,93	7,479
	Черемушки	56,35	39,445
04	ОМЗ-5 об	43,88	65,82
	Белгркор-1	27,18	19,026
	Искрасофт2	66,32	19,896
	УГМК-УЭМ01	41,14	123,42
	ЦентрТел-5	40,34	121,02
	АвтомирФ-1	58,14	58,14
	Вега-Инв-1	63,58	44,506
	КБРенКап-1	52,11	104,22

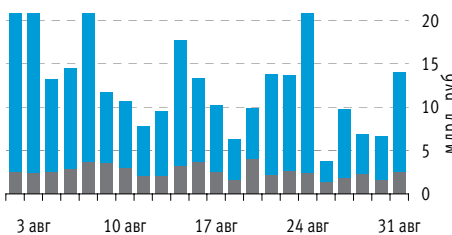
Индекс корпоративных облигаций ММВБ (RCBI)

Объем, млн. руб. (правая шкала)
Индекс RCBI (левая шкала)



Объем торгов на ММВБ, млн. руб.

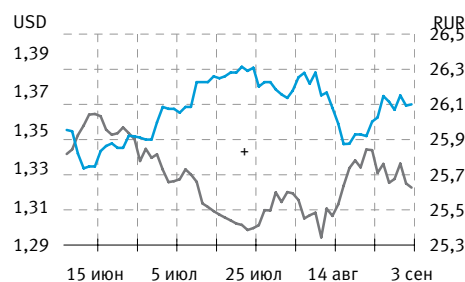
Биржа РПС РЕПО



Основные индикаторы

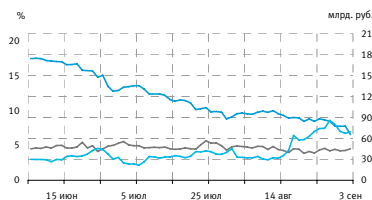
	Значение	изм.
RUR/USD	25,6262	-0,0232
RUR/EUR	35,0233	0,0119
EUR/USD	1,3634	0,0007
		изм. б.п.
RCBI	100,32	31,00
MIACR 1 день, %	6,94	23,00
Москва 39, YTM % год.	6,56	-6,00
RUS30, YTM % год.	5,92	-2,00
UST10, YTM % год.	4,53	-3,00
Остатки на к/с, млрд. руб.		изм. %
по России	452,2	6,15
по Москве	321,2	10,91
Депозиты банков	205,7	-41,25
Объем торгов, млн. руб.		изм. %
Биржа	2 590	61,96
РПС	11 512	127,29
ОФЗ	326	-175,15

Курсы валют



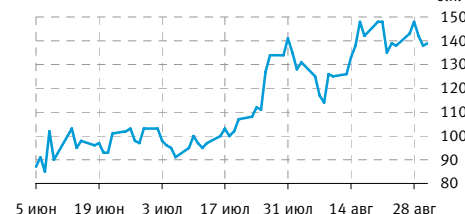
Остатки на к/с, млрд. руб.

Россия МIACR 1 день, % Депозиты



Спрэд Россия 30 и US Treasures 10

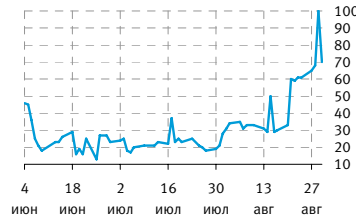
Спрэд Rus30 к UST10



Спрэд ОФЗ 46017 и Россия 30

Спрэд ОФЗ46017 к Rus30

Дневн



Корпоративные облигации

Лидеры роста/падения*

	УТМ	Цена закр.	НКД	До погаш.	Оборот, руб.	Кол-во сделок	Измен. цены, %
РуссНефть1	19,13	89,99	19,51	1 197	1 854 526	17	3,44
РусАлФ-Зв	5,3	102	32,15	387	2 002 036	6	2,10
ЮТэйр-Ф 03	10,73	99,9	20,8	1 201	5 594 400	1	1,94
ИнкомЛада3	11,67	99,68	23,21	1 379	15 970 730	1	1,71
ГазпромБ 1	7,22	100	5,64	1 245	19 890 352	3	1,42
СатурнНПО3	9,59	99,25	20,14	2 471	993	1	1,22
Пермэнер01	8,1	100,49	20,99	1 726	1 005	1	1,15
КМБ-Банк2	7,8	100,1	18,26	1 552	1 001	1	1,11
МОИА 01	9,15	100,1	15,76	1 208	100 000	1	1,11
УфаойлОП-1	14,22	98,94	44,05	958	1 978 400	10	1,06
	УТМ	Цена закр.	НКД	До погаш.	Оборот, руб.	Кол-во сделок	Измен. цены, %
АСПЭК-01	17,99	95,22	19,07	943	161 874	2	-4,21
УфаойлОП-1	18,79	96,5	43,4	960	965 000	1	-3,01
Ленэнерго3	9,01	97	28,12	1 692	19 886 200	8	-2,90
РуссНефть1	22,39	87	19,26	1 198	98 310	6	-2,74
ЛСР-Инв 02	10,08	97,49	9,61	1 414	4 876 448	3	-2,02
УНИКУМ-Ф 1	20,41	98	25	837	4 900	2	-1,90
Юменэнрг2	8,94	97,6	31,01	1 673	976	1	-1,81
СКБ-банк 1	12,98	98	18,7	1 029	3 920 680	3	-1,71
СибГлк-7об	7,74	101,65	23,7	628	10 165 000	1	-1,64
МГТС-05 об	0	99	18,28	998	990	1	-1,49

Лидеры по обороту*

	УТМ	Цена закр.	НКД	До погаш.	Оборот, руб.	Кол-во сделок	Измен. цены, %
ВТБ - 5 об	5,29	100,45	5,82	2 239	111 597 700	5	0,40
Лукойл4обл	7,33	101	15,81	2 288	75 009 650	13	-0,05
ВКМ-Фин1об	10,39	99,7	22,97	278	72 391 877	15	-0,30
РосселхБ 2	7,98	100,29	1,94	1 265	70 291 858	12	0,39
ТрансКред2	8,67	98	14,56	1 747	67 619 020	12	0,46
УМПО 2	9,97	99,8	18,48	839	67 616 502	2	0,10
Киров.зд1	9,27	100,12	39,32	936	64 341 682	5	0,31
ЦентрТел-4	8,02	110,65	4,16	721	62 503 250	5	0,05
УралВагЗФ2	9,15	100,02	38,17	1 131	61 720 342	2	0,02
ЛукойлЗобл	7,22	100	15,17	1 560	52 970 194	24	0,05

Муниципальные облигации

Лидеры роста/падения*

	УТМ	Цена закр.	НКД	До погаш.	Оборот, руб.	Кол-во сделок	Измен. цены, %
МГ ор43-об	3,05	104,9	3,84	260	1 049	1	1,75
Сибирь-01	11,8	99,01	11,14	1 782	990	1	1,03
НижгорОбл2	7,06	101,89	26,28	429	6 520 960	2	0,63
Мос.обл.7в	7,16	105	28,05	2 420	10 631 349	7	0,62
МГ ор38-об	6,41	110,88	18,08	1 213	11 086 500	2	0,43
ИркОбл31-4	8,37	99,4	16,95	999	746	1	0,35
Мос.обл.6в	7,13	106,3	31,81	1 327	25 956 229	6	0,33
МГ ор39-об	6,56	108,8	11,23	2 516	61 125 240	4	0,27
Чувашия-06	7,8	100,16	8,58	1 691	127 203	1	0,26
СамарОбл 3	7,36	101,5	3,12	1 441	23 119 000	6	0,20
	УТМ	Цена закр.	НКД	До погаш.	Оборот, руб.	Кол-во сделок	Измен. цены, %
ЛенОбл-2об	8,79	115,1	30,32	1 195	9 438 200	1	-3,16
ВоронежОбз	7,86	107,42	16,85	1 396	3 544 640	3	-0,44
ТомскАдм 1	9,06	100	1,66	993	500 000	1	-0,39
ВолгогрОбл	8,72	102,15	17,61	650	2 298 375	1	-0,34
Белгор2003	8,09	103,5	45,86	242	310 500	1	-0,19
НовсибО-05	7,37	101,1	17	837	4 809 327	7	-0,15
Мос.обл.5в	6,71	105,38	30,82	942	19 358 375	13	-0,10
НижгорОбл3	7,45	102,5	30,27	1511	416 150	2	-0,10
ЯрОбл-06	7,59	99,6	27,39	1327	979 068	1	-0,10
Удмуртия-2	8,21	101,4	10,36	1780	10 140 000	1	-0,10

Лидеры по обороту*

	УТМ	Цена закр.	НКД	До погаш.	Оборот, руб.	Кол-во сделок	Измен. цены, %
МГ ор39-об	6,56	108,8	11,23	2516	61 125 240	4	0,27
Мос.обл.6в	7,13	106,3	31,81	1327	25 956 229	6	0,33
СамарОбл 3	7,36	101,5	3,12	1441	23 119 000	6	0,20
Мос.обл.5в	6,71	105,38	30,82	942	19 358 375	13	-0,10
ВолгогрОб1	8,63	102,5	21,38	1021	18 140 730	2	0,00
ВоронежОбл	7,94	101,5	27,78	106	11 196 509	8	0,04
МГ ор38-об	6,41	110,88	18,08	1213	11 086 500	2	0,43
Мос.обл.7в	7,16	105	28,05	2420	10 631 349	7	0,62
Саха(Якут)	7,45	102,7	9,37	2050	10 578 100	2	-0,05
Удмуртия-2	8,21	101,4	10,36	1780	10 140 000	1	-0,10

* - По итогам торгов на ММВБ

Итоги торгов корпоративными и региональными облигациями на ММВБ* (31.08.2007)

	Цена, % от номинала	НКД, руб.	Изм. цены, %	Доходность к погашению, % годовых	Объем торгов, руб.	Погашение	Оферта
Телекоммуникации							
ДальСвз2об	103,80	20,85	0	7,39	0	30.05.2012	02.06.2010
УрСИ сер07	100,25	37,74	0	8,39	0	13.03.2012	17.03.2009
ЦентрТел-4	110,60	4,16	0,05	8,02	62 503 250	21.08.2009	
ЮТК-03 об.	100,25	43,00	0,03	8,21	26 068 800	10.10.2009	09.10.2007
ЮТК-04 об.	102,50	16,23	0	8,5	0	09.12.2009	
СЗТелек4об	100,45	17,31	0	8,19	0	08.12.2011	
ВлгТлкВТ-4	100,50	17,51	0,05	7,92	1 974 808	03.09.2013	08.09.2009
Банки							
ГазпромБ 1	98,60	5,64	1,42	7,22	19 890 352	27.01.2011	
КИТФинБанк	101,00	20,27	-0,1	9,44	10 701 655	18.12.2008	
МКБ 02обл	100,00	24,22	0	10,54	5 127 900	04.06.2009	06.12.2007
НОМОС 7в	99,99	16,50	-0,04	8,53	699 610	16.06.2009	18.12.2007
РосселхБ 2	99,90	1,94	0,39	7,98	70 291 858	16.02.2011	
УРСАБанк 5	102,10	35,52	0,05	9,61	8 545 065	18.10.2011	
РусСтанд-8	97,95	30,06	0	10,46	0	13.04.2012	17.10.2008
ХКФ Банк-3	98,98	18,38	-0,28	11,21	433 079	16.09.2010	18.09.2008
Нефть и газ							
ГАЗПРОМ А4	103,64	3,60	0,11	6,64	14 105 461	10.02.2010	
НГК ИТЕРА	99,85	22,71	0,05	10,27	13 611 997	07.12.2007	
РуссНефть1	87,00	19,51	3,44	19,13	1 854 526	10.12.2010	12.12.2008
Удмнефтпр	100,00	23,68	0	9,84	0	01.09.2008	
Лукойл4обл	101,05	15,81	-0,05	7,33	75 009 650	05.12.2013	
ГАЗПРОМ А8	100,14	23,01	-0,14	7,12	32 691 918	27.10.2011	
ГАЗПРОМ А9	100,60	1,78	0,78	7,08	17 832 348	12.02.2014	
Торговля							
АптЗбиб об	99,85	15,99	1,04	9,55	5 044 500	30.06.2009	
ДиксиФин-1	96,50	41,05	0	10,73	0	17.03.2011	
Евросеть-2	97,01	24,43	0,14	23,02	9 881 639	02.06.2009	04.12.2007
КОПЕЙКА 02	98,30	2,15	-0,31	10,57	39 200	15.02.2012	18.02.2009
7Контин-02	97,60	15,17	-0,4	9,14	20 857 620	14.06.2012	17.06.2010
ВикторияФ2	103,25	2,98	0	9,6	0	16.02.2010	
ПятерочФ 2	104,05	37,96	0	8,13	9 885 580	14.12.2010	
Металлургия							
Мечел 2об	102,50	16,57	-0,05	7,54	4 831 656	12.06.2013	16.06.2010
РусАлФ-3в	99,90	32,15	2,1	5,3	2 002 036	21.09.2008	
ЧТПЗ 01об	101,95	18,74	-0,97	8,37	29 884 160	16.06.2010	18.06.2008
ТМК-02 обл	99,50	32,69	0,2	7,96	3 939 147	24.03.2009	
Кокс 02	99,63	38,61	0,02	9,05	997	15.03.2012	18.03.2010
МаксиГ 01	99,75	52,09	-0,08	21,53	5 715 040	12.03.2009	13.09.2007
ЧТПЗ 01об	102,54	42,16	-0,04	7,9	5 970 349	16.06.2010	18.06.2008
Машиностроение							
АВТОВАЗ об	99,90	0,44	0	1,11	0	13.08.2008	
ГАЗФин 01	100,00	3,95	0	8,65	4 800 000	08.02.2011	12.02.2008
ИРКУТ-03об	104,00	38,79	0,1	7,34	2 084 075	16.09.2010	
УралВагЗФ2	100,00	38,17	0,02	9,15	61 720 342	05.10.2010	03.10.2007
СевСтАвто	100,00	7,89	0	8,15	0	21.01.2010	
ОМЗ-5 об	102,80	42,92	0	7,41	0	30.08.2011	01.09.2009
Энергетика							
БашкирэнЗв	100,30	14,55	0,19	8,2	4 682 834	09.03.2011	19.03.2009
ГидроОГК-1	103,00	12,87	-0,44	7,45	9 226 031	29.06.2011	
Мосэнерго2	101,80	0,21	-0,86	7,54	52 534	18.02.2016	23.02.2012
ФСК ЭЭС-02	102,65	14,92	0,36	7,17	40 723 501	22.06.2010	
Ленэнерго3	99,90	28,12	-2,9	9,01	19 886 200	18.04.2012	
ФСК ЭЭС-05	100,15	17,16	0,05	7,22	6 013 526	01.12.2009	
ОГК-5 об-1	99,55	30,41	0,2	7,77	18568973	29.09.2011	01.10.2009
МГорЗ9-об	108,51	11,23	0,27	6,56	61 125 240	21.07.2014	
МГор44-об	108,80	18,63	0	6,58	447 167	24.06.2015	
Мос.обл.5в	105,49	30,82	-0,1	6,71	19 358 375	30.03.2010	
Мос.обл.6в	105,95	31,81	0,33	7,13	25 956 229	19.04.2011	
НовсиБО-05	101,25	17,00	-0,15	7,37	4 809 327	15.12.2009	
СамарОбл 3	101,30	3,12	0,2	7,36	23 119 000	11.08.2011	
НижгорОбл3	102,60	30,27	-0,1	7,45	416 150	20.10.2011	
ЯрОбл-07	100,20	13,74	-0,05	7,81	8 403 385	30.03.2010	
Мос.обл.7в	104,35	28,05	0,62	7,16	10 631 349	16.04.2014	

* - наиболее ликвидными выпусками.

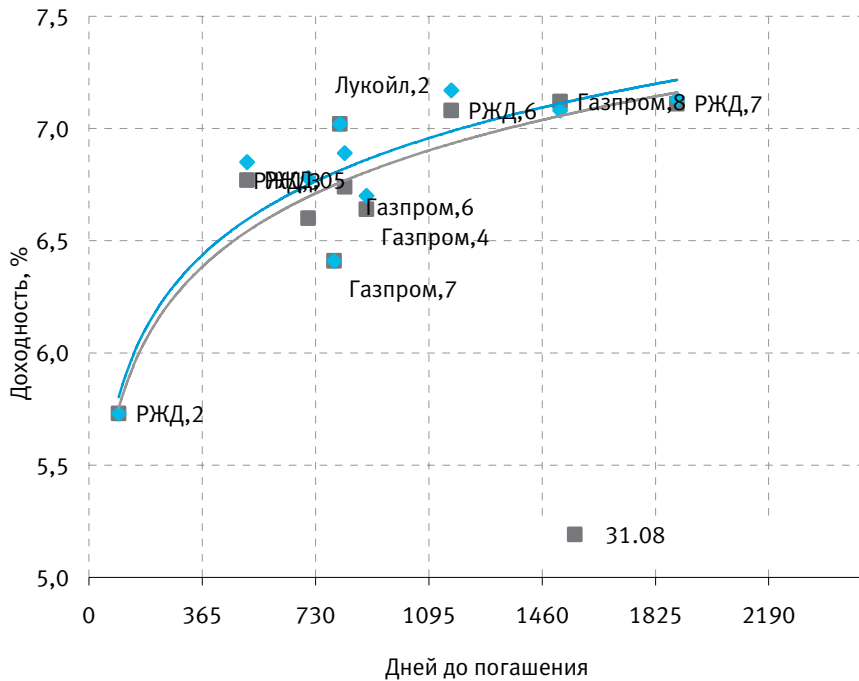
Ежедневный обзор рынка рублевых облигаций

Государственные облигации

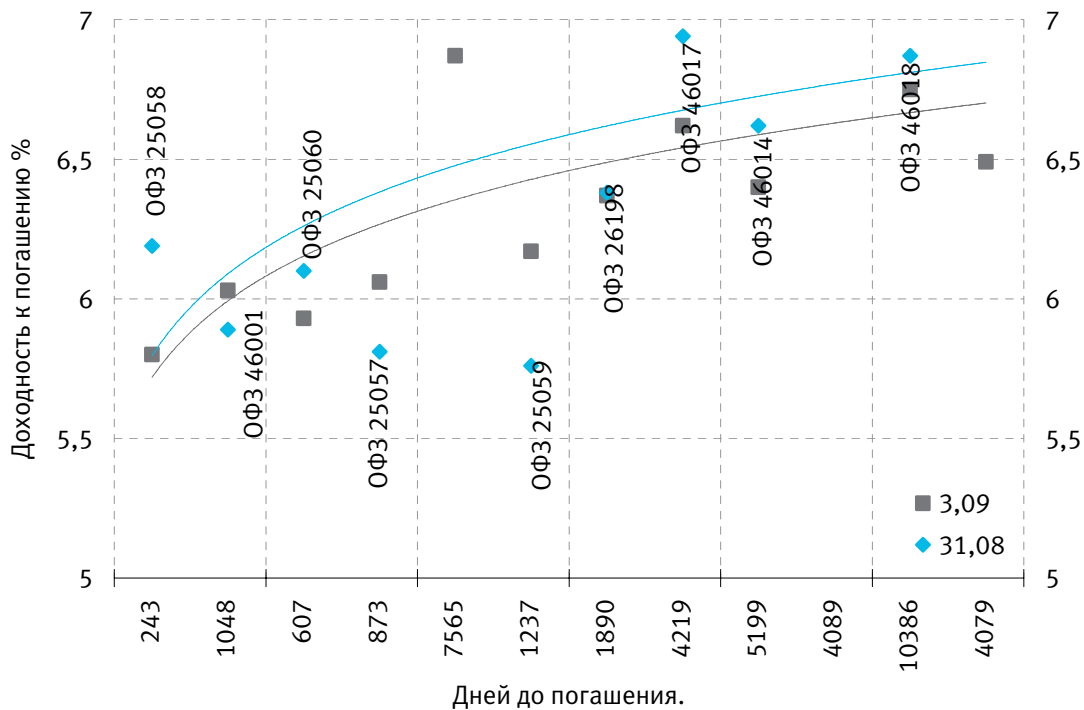
В пятницу котировки ОФЗ показали незначительный рост. Однако не смотря на улучшение обстановки на внутреннем денежно-кредитном рынке объемы торгов продолжают снижаться. Средневзвешенная цена ОФЗ 46020 с погашением в 2036 году по итогам дня выросла на 0,03 процентного пункта - до 101,78% от номинала - при объеме торгов 58,452 млн рублей. Котировки ОФЗ 46018 с погашением в 2021 году поднялись на 0,08 процентного пункта - до 109,75% от номинала, объем сделок составил 32,937 млн рублей. Серия ОФЗ 26199 с погашением в 2012 году подорожала на 0,16 процентного пункта - до 96,62% от номинала, объем операций - 34,889 млн рублей. Активность на вторичном рынке рублевого госдолга была достаточно низкой, суммарный объем торгов на вторичном рынке ОФЗ 31 августа составил 325,848 млн рублей против 501,138 млн рублей в предыдущий торговый день. Средневзвешенная доходность рынка ОФЗ-Ад и ОФЗ-Фд в пятницу снизилась на 0,01 процентного пункта - до 6,44% годовых. На вторичном рынке облигаций Банка России было совершено 12 сделок с выпуском 04002-7 на общую сумму 308 тыс. рублей, доходность - 4,6% годовых.

	Цена послед.	%		До погашения	Кол-во сделок	Оборот	НКД	Размер купона	Дата выпл. куп.
		измен.зак р.	Доходность						
ОБР04001-7	0	0	7,11	18.10.2007	48	0	0	0	0
ОБР04002-7	98,7063	0,16	4,6	15.01.2008	137	12	307 962	0	0
ОБР 04003	0	0	0,05	22.09.2009	753	0	0	0	0
ОФЗ 25057	0	0	6,06	20.01.2010	873	0	0	7,5	18,45 24.10.2007
ОФЗ 25058	100,4	0	5,8	30.04.2008	243	3	26 410 484	5,18	15,71 31.10.2007
ОФЗ 25059	100,205	0,05	6,17	19.01.2011	1237	8	25 071 415	6,18	15,21 24.10.2007
ОФЗ 25060	100	-0,25	5,93	29.04.2009	607	5	21 524 099	4,77	14,46 31.10.2007
ОФЗ 25061	99,65	0,05	6,08	05.05.2010	978	10	20 931 478	3,65	14,46 07.11.2007
ОФЗ 26176	0	0	15,26	20.11.2007	81	0	0	15,51	19,95 20.11.2007
ОФЗ 26177	0	0	0	20.11.2008	447	0	0	15,4	19,95 22.11.2007
ОФЗ 26178	0	0	0	20.11.2009	812	0	0	15,35	19,95 23.11.2007
ОФЗ 26198	98,4	-0,51	6,37	02.11.2012	1890	2	5 904 000	49,32	60 04.11.2007
ОФЗ 26199	99,55	0,1	6,35	11.07.2012	1776	9	34 889 028	7,35	15,21 17.10.2007
ОФЗ 27026	0	0	5,79	11.03.2009	558	0	0	15,15	17,45 12.09.2007
ОФЗ 28002	0	0	4,27	12.03.2008	194	0	0	46,57	49,86 12.09.2007
ОФЗ 28003	0	0	5,95	16.04.2008	229	0	0	36,98	49,86 17.10.2007
ОФЗ 28004	0	0	5,23	13.05.2009	621	0	0	29,31	49,86 14.11.2007
ОФЗ 28005	0	0	5,33	03.06.2009	642	0	0	23,56	49,86 05.12.2007
ОФЗ 46001	102,6	0,49	5,07	10.09.2008	376	11	301 644	16,23	18,7 12.09.2007
ОФЗ 46002	109,35	-0,05	6,03	08.08.2012	1804	11	300 713	3,95	44,88 13.02.2008
ОФЗ 46003	109,2	0,05	5,86	14.07.2010	1048	3	131 020	12,05	49,86 16.01.2008
ОФЗ 46005	0	0	6,87	09.01.2019	4149	0	0	0	0
ОФЗ 46010	0	0	7,37	17.05.2028	7565	0	0	0	0 11.06.2008
ОФЗ 46011	88	0	6,92	20.08.2025	6564	2	8 800	0	0 12.09.2007
ОФЗ 46012	0	0	7,27	05.09.2029	8041	0	0	6,39	7,03 03.10.2007
ОФЗ 46014	108,2	0,28	6,37	29.08.2018	4016	4	98 150 381	41,92	44,88 12.09.2007
ОФЗ 46017	105,9	-0,02	6,4	03.08.2016	3260	3	212 858	3,73	21,19 14.11.2007
ОФЗ 46018	109,75	0,05	6,62	24.11.2021	5199	11	32 937 074	19,48	22,44 12.09.2007
ОФЗ 46019	61,68	1,63	6,75	20.03.2019	4219	10	320 736	0	0 02.04.2008
ОФЗ 46020	101,62	-0,13	6,88	06.02.2036	10386	10	58 451 686	3,03	34,41 13.02.2008
ОФЗ 46021	99,3999	0,1	6,49	08.08.2018	3995	10	302 179	1,85	37,4 20.02.2008
ОФЗ 48001	0	0	7,04	31.10.2018	4079	0	0	61,36	77,29 14.11.2007
ОФЗ 48001	0	0	7,04	31.10.2018	4081	0	0	60,94	77,29 14.11.2007
ОФЗ 48001	0	0	7,04	31.10.2018	4089	0	0	59,24	77,29 14.11.2007

Кривая доходности облигаций 1-го эшелона



Кривая доходности государственных облигаций



Контактная информация

КОНТАКТЫ

ООО «Финансовая корпорация «ОТКРЫТИЕ» 129010 Москва, Протопоповский переулок, д. 19 стр. 10

Телефон: (495) 232-99-66 Факс: (495) 956-47-00

www.open.ru

info@open.ru

Bloomberg: OTKR GO

АНАЛИТИЧЕСКОЕ УПРАВЛЕНИЕ ТЕЛЕФОН (495) 232-99-66

Халиль Шехмаматов начальник управления	доб. 1573	sha@open.ru	Валерий Пивень начальник отдела рыночной аналитики, экономика, международные рынки, банковский сектор	доб. 1575	valerypiven@open.ru
Наталья Мильчакова начальник отдела фундаментального анализа, нефть и газ, ритейл	доб. 1569	n.milchakova@open.ru	Ксения Елисеева электроэнергетика	доб. 1570	Ksenia.Eliseeva@open.ru
Кирилл Тищенко телекоммуникации, анализ рынка акций	доб. 1572	tkv@open.ru	Наталья Шумкова анализ рынка облигаций	доб. 1702	shumkova@open.ru
Сергей Кривохижин металлургия	доб. 1574	ksy@open.ru	Гельды Союнов анализ рынка акций	доб. 1618	sojunov@open.ru
Кирилл Таченников авиатранспорт, химия, машиностроение	доб. 1586	k.tachennikov@open.ru	Светлана Анохина редактор		
Ирина Яроцкая потребительский рынок	доб. 1513	yarotskaya@open.ru	Сергей Рожков переводчик		

ОТДЕЛ ПО РАБОТЕ С ФИЗИЧЕСКИМИ ЛИЦАМИ ТЕЛЕФОН (495) 232-99-66

Екатерина Жиленко	katya@open.ru
Анна Горячева	
Юлия Обухова	

ОТДЕЛ ПО РАБОТЕ С ИНСТИТУЦИОНАЛЬНЫМИ КЛИЕНТАМИ ТЕЛЕФОН (495) 229-54-13

Александр Докучаев	sales@open.ru
Константин Филимошин	

ПРЕДСТАВИТЕЛЬСТВА

Ижевск	(3412) 901-201	izh@open.ru	Санкт-Петербург	(812) 329-57-00	spb@open.ru
Казань	(843) 570-70-90	kazan@open.ru	Тверь	(4822) 49-53-99	tver@open.ru
Красноярск	(3912) 746-000	krsk@open.ru	Челябинск	(351) 268-05-50	chel@open.ru
Самара	(846) 276-44-33	samara@open.ru	Ростов-на-Дону	(863) 264-90-13	rostov@open.ru
Воронеж	(4732) 39-50-92	voronezh@open.ru			

Несанкционированное копирование, распространение, а также публикация в любых целях запрещены. ООО «Финансовая корпорация «ОТКРЫТИЕ» (далее – «Компания»).

ПОДТВЕРЖДЕНИЕ АНАЛИТИКОВ И ОТКАЗ ОТ ОТВЕТСТВЕННОСТИ

Настоящий материал (далее – «аналитический отчет») носит исключительно информационный характер и содержит данные относительно стоимости ценных бумаг, предположения относительно будущего финансового состояния эмитентов и справедливой цены ценной бумаги на срок 12 месяцев с момента выхода настоящего аналитического отчета и/или ситуации на рынке ценных бумаг и связанных с ним событиях. Аналитический отчет основан на информации, которой располагает Компания на дату выхода аналитического отчета. Аналитический отчет не является предложением по покупке либо продаже ценных бумаг и не может рассматриваться как рекомендация к подобному рода действиям. Компания не утверждает, что все приведенные сведения являются единственно верными. Компания не несет ответственности за использование информации, содержащейся в аналитическом отчете, а также за возможные убытки от любых сделок с ценными бумагами, совершенных на основании данных, содержащихся в аналитическом отчете. Компания не берет на себя обязательство корректировать отчет в связи с утратой актуальности содержащейся в нем информации, а равно при выявлении несоответствия приводимых в аналитическом отчете данных действительности.

Инвестиции на рынке ценных бумаг сопряжены со следующими рисками: риски, связанные с ведением деятельности в конкретной юрисдикции, риски, связанные с экономическими условиями, конкурентной средой, быстрыми технологическими и рыночными изменениями, а также с иными факторами, которые могут привести к существенным отклонениям от прогнозируемых показателей. Указанные факторы могут привести к тому, что действительные результаты будут существенно отличаться от предположений или опережающих заявлений Компании, содержащихся в аналитическом отчете.

Выпуск и распространение аналитического отчета и иной информации в отношении акций в определенных юрисдикциях могут ограничиваться законом; и лицам, в распоряжении которых оказывается любой документ или иная информация, упомянутая в аналитическом отчете, следует ознакомиться со всеми ограничениями и соблюдать их. Несоблюдение подобных ограничений может представлять собой нарушение законодательства таких юрисдикций о ценных бумагах. Аналитический отчет не предназначен для доступа к нему с территории Соединённых Штатов Америки (включая их территории и зависимые территории, любые штаты США и Округ Колумбия), Австралии, Канады и Японии. В Великобритании аналитический отчет адресован исключительно (1) лицам, находящимся за пределами Соединенного Королевства, либо (2) лицам, являющимся профессионалами инвестиционного рынка в соответствии со статьей 19(5) Приказа 2005 (далее – «Приказ») Закона о финансовых услугах и рынках 2000 г. (Финансовое продвижение), а также (3) высокодоходным предприятиям и иным лицам, которым оно может адресоваться на законных основаниях в соответствии со статьей 49(2) Приказа. Любое лицо, не относящееся к указанной категории лиц, не должно предпринимать никаких действий, опираясь на аналитический отчет, либо полагаться на содержащиеся в нем положения.